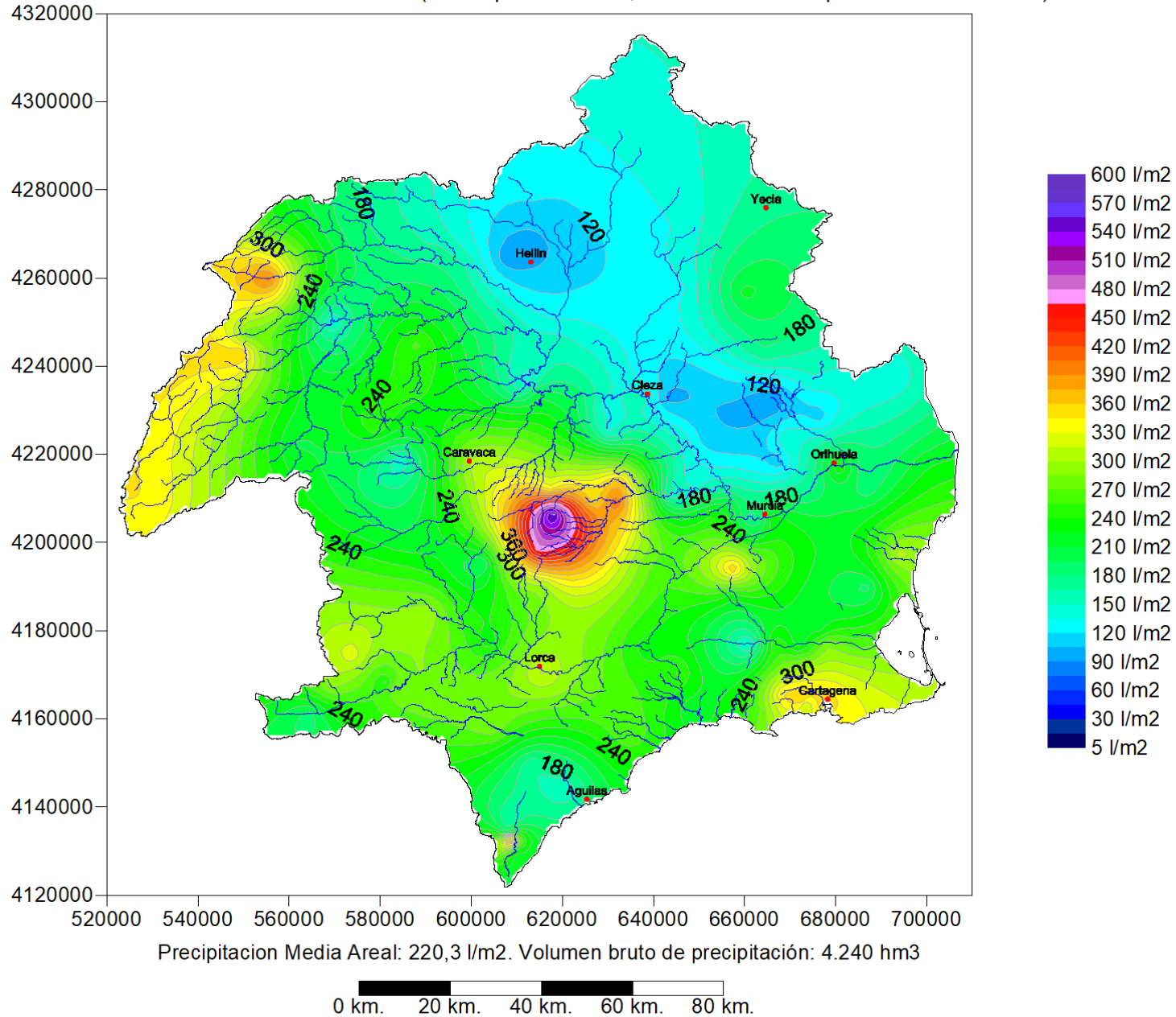




### Distribución Espacial de la Precipitación Anual (mm). (Acumulada de 01/10/2021 08:00 a 26/03/2022 08:00)

Pluviómetros Adoptados: SAIH. Método de interpolación: Kriging variograma lineal con Quadratic Drift. Resolución de la malla en metros = 1000. (Datos provisionales, obtenidos en tiempo real sin contrastar)

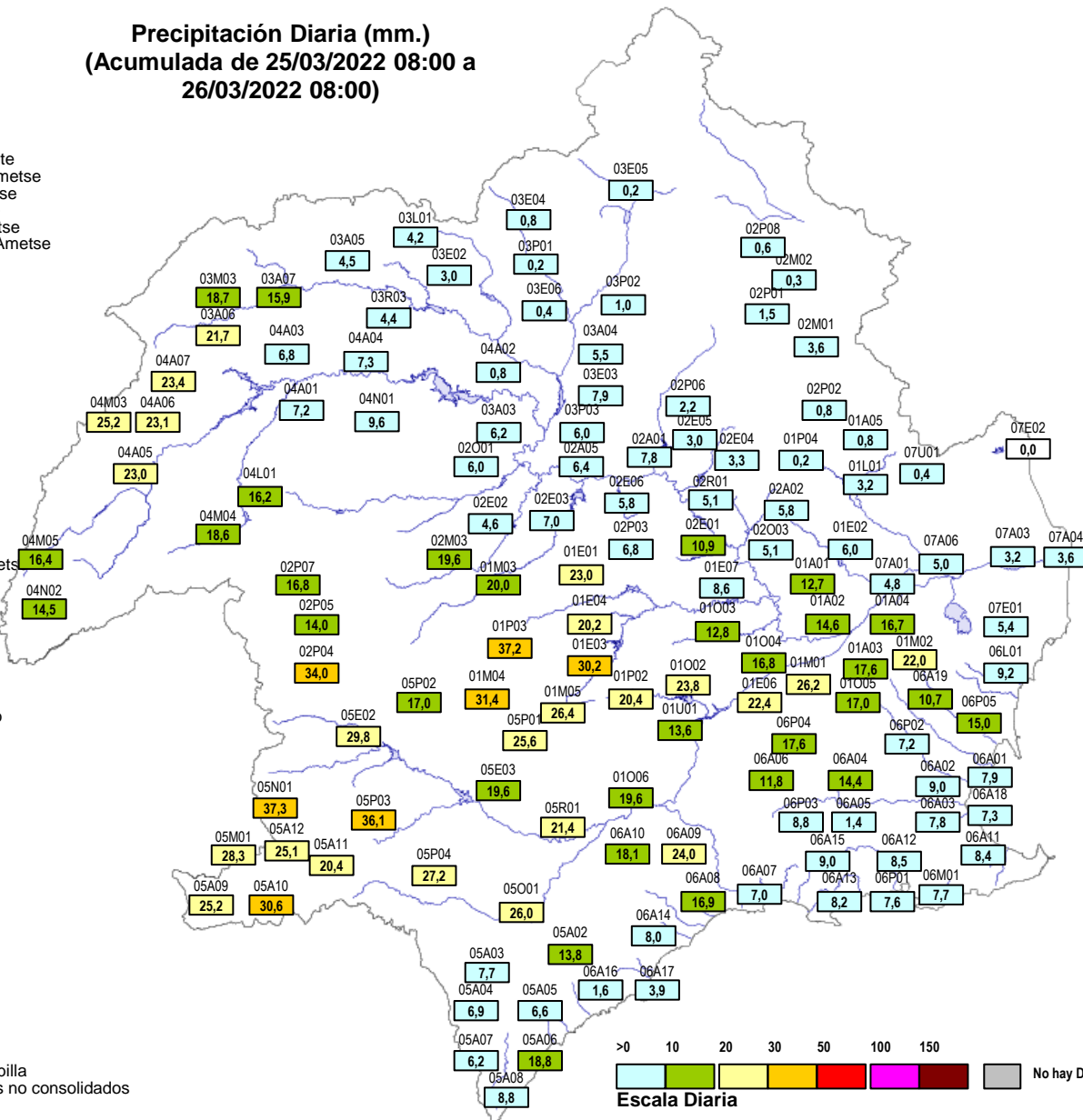




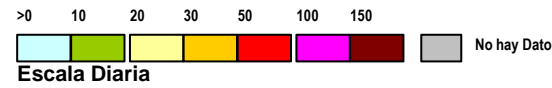
### Precipitación Diaria (mm.) (Acumulada de 25/03/2022 08:00 a 26/03/2022 08:00)

- 01A01 Pl. Contraparada
- 01A02 Pl. Beniscornia
- 01A03 Pl. Murcia Autovia
- 01A04 Pl. Murcia Fica
- 01A05 Pl. Río Chicamo
- 01E01 Pl. E. La Cierva
- 01E02 Pl. E. Santomera
- 01E03 Pl. E. Pliego
- 01E04 Pl. E. Doña Ana
- 01E06 Pl. E. José Bautista
- 01E07 Pl. E. Los Rodeos
- 01L01 Pl. Cab. C. Crevillente
- 01M01 Pl. Majal Blanco-Ametse
- 01M02 Pl. Reloiero-Ametse
- 01M03 Pl. Bullas-Ametse
- 01M04 Pl. La Selva-Ametse
- 01M05 Pl. Coll. Bermejo-Ametse
- 01O02 Pl. Río Pliego
- 01O03 Pl. Río Mula
- 01O04 Pl. Rbla Salada
- 01O05 Pl. Requero
- 01O06 Pl. Paretón
- 01P02 Pl. Caserio Gebas
- 01P03 Pl. Pinar Hermoso
- 01P04 Pl. Baños Fortuna
- 01U01 Pl. I. Alhama
- 02A01 Pl. Almadenes
- 02A02 Pl. Ojós
- 02A05 Pl. AgAb. Arqos
- 02E01 Pl. E. Mavés
- 02E02 Pl. E. Arqos
- 02E03 Pl. E. Alfonso XIII
- 02E04 Pl. E. Moro
- 02E05 Pl. E. Judío
- 02E06 Pl. E. Cárcabo
- 02M01 Pl. El Carche-Amets
- 02M02 Pl. Las Puntillas
- 02M03 Pl. Caravaca
- 02O01 Pl. Río Moratalla
- 02O03 Pl. Rbla Tinaión
- 02P01 Pl. Jumilla
- 02P02 Pl. La Zarza
- 02P03 Pl. Las Caras
- 02P04 Pl. Tarragoya
- 02P05 Pl. Casas Navarro
- 02P06 Pl. Venta Olivo
- 02P07 Pl. Campo S. Juan
- 02P08 Pl. Casa Aqueros
- 02R01 Pl. Cieza
- 03A03 Pl. Calasparra
- 03A04 Pl. Azaraque
- 03A05 Pl. Liétor
- 03A06 Pln. Riópar
- 03A07 Pln. Boqarra
- 03E02 Pl. E. Talave
- 03E03 Pl. E. Camarillas
- 03E04 Pln. E. Charcos
- 03E05 Pln. E. Bavco
- 03E06 Pln. E. Boquerón
- 03L01 Pl. Cola A. T. S.
- 03M03 Pl. Paterna
- 03P01 Pl. Tobarra
- 03P02 Pl. Minateda
- 03P03 Pl. Serratilla
- 03R03 Pl. Azud Liétor
- 04A01 Pl. Confluencia Taibilla

Datos provisionales, filtrados no consolidados



- 04A02 Pl. AqAb. Cenajo
- 04A03 Pl. AqAb. Fuensanta
- 04A04 Pl. A. El Gallego
- 04A05 Pl. Las Juntas
- 04A06 Pln. La Graya
- 04A07 Pln. Río Tus
- 04L01 Pl. Canal Alto Taibilla
- 04M03 Pl. EM. Arquellite
- 04M04 Pl. EM. Nerpio
- 04M05 Pl. EM. Stgo. Espada
- 04N01 Pln. Férrez
- 04N02 Pln. Don Domingo
- 05A02 Pl. La Escarihuela
- 05A03 Pl. Pulpi
- 05A04 Pl. Rbla Pinar
- 05A05 Pl. Rbla Guazamara
- 05A06 Pl. Rbla Gachas
- 05A07 Pl. Rbla Canalejas
- 05A08 Pl. Río Almanzora
- 05A09 Pln. Rbla Chirivel
- 05A10 Pl. Vélez Rubio
- 05A11 Pl. Río Chico
- 05A12 Pln. Vélez Blanco
- 05E02 Pl. E. Valdeinfierno
- 05E03 Pl. E. Puentes
- 05M01 Pl. El Mojonar-Ametse
- 05N01 Pln. María
- 05O01 Pl. Rbla Noqalte
- 05P01 Pl. Zarzadilla Totana
- 05P02 Pl. Doña Inés
- 05P03 Pl. Venta Castillo
- 05P04 Pl. Cab. Rbla Noqalte
- 05R01 Pl. Lorca
- 06A01 Pl. La Puebla
- 06A02 Pl. Pozo Estrecho
- 06A03 Pl. Rbla Albuñón
- 06A04 Pl. El Estrecho
- 06A05 Pl. Fuente Alamo
- 06A06 Pl. Los Cegarras
- 06A07 Pl. RM332
- 06A08 Pl. Las Hermanillas
- 06A09 Pl. Camposol
- 06A10 Pl. RM315
- 06A11 Pl. Los Patoios
- 06A12 Pl. Canteras
- 06A13 Pl. Cedacero
- 06A14 Pl. Rbla Miñarros
- 06A15 Pl. Rbla Cab Negro
- 06A16 Pl. Rbla Minglano-Cañarete
- 06A17 Pl. Rbla Quiñeros
- 06A18 Pl. Desemb. Albuñón
- 06A19 Pl. Maraña - Balsicas
- 06L01 Pl. CPCC Cartagena
- 06M01 Pl. Rbla Benipila
- 06P01 Pl. Cartagena
- 06P02 Pl. Torre Pacheco
- 06P03 Pl. Perín
- 06P04 Pl. La Murta
- 06P05 Pl. San Javier
- 07A01 Pl. Beniel
- 07A03 Pl. Jacarilla
- 07A04 Pl. Rojales
- 07A06 Pl. Orihuela
- 07E01 Pl. E. La Pedrera
- 07E02 Pl. E. Crevillente
- 07U01 Pl. ETAP Torrealta





## Listado de la Precipitación Diaria (mm.) (Acumulada de 25/03/2022 08:00 a 26/03/2022 08:00)

			08-09	09-10	10-11	11-12	12-13	13-14	14-15	15-16	16-17	17-18	18-19	19-20	20-21	21-22	22-23	23-00	00-01	01-02	02-03	03-04	04-05	05-06	06-07	07-08	A Origen
<b>Ilc Zona Alta 1 Río Segura</b>																											
42	MU	02O01P1	Pl. Río Moratalla		0,2	1,8	1,8	0,6	0,4		1,0	0,2															6,0
43	MU	03P03P1	PL.Serratilla	0,2	0,8	1,4	1,6	0,6	0,4		0,6			0,4													6,0
44	MU	03A03P1	Pl.Calasparrá	0,2	0,8	1,8	1,4	0,8	0,2		0,8	0,2															6,2
45	MU	02A01P1	Pl.Almadenes	0,2	1,4	1,6	1,8	1,4	0,4	0,2	0,6	0,2															7,8
46	MU	02E06P1	Pl.E.Cárcabo		1,0	1,6	1,2	1,4	0,2	0,2													0,2				5,8
47	MU	02P06P1	PL.Venta Olivo		0,2	0,8	0,2	0,8										0,2									2,2
48	MU	02R01P1	Pl.Cieza		0,5	1,7	0,8	1,8	0,1		0,1	0,1															5,1
49	MU	02E04P1	Pl.E.Moro		0,4	1,2	0,6	1,0		0,2																	3,3
<b>III Zona Alta 2</b>																											
<b>IIla Zona Alta 2 MD</b>																											
50	MU	01P03P1	Pl.Pinar Hermoso	6,6	9,8	5,6	7,0	1,8	0,6	2,0	2,2	0,4	1,0	0,2													37,2
51	MU	01M03P1	Pl. Bullas-Ametse	2,6	7,6	4,6	2,6	1,0		0,2	0,6	0,4	0,4														20,0
52	MU	01M04P1	Pl. La Selva-Ametse	7,2	2,8	3,0	3,8	4,4	3,0	1,8	1,2	1,2	1,2	0,4	0,2	0,2	0,2	0,2	0,2					0,2		0,2	31,4
53	MU	01E03P1	Pl.E. Pliego	5,2	13,0	7,0	2,0	1,2	0,2	0,2	0,2	0,6	0,4			0,2											30,2
54	MU	01E04P1	Pl.E. Doña Ana	4,4	5,8	4,8	2,4	1,0	0,2	0,2	0,4	0,6	0,2		0,2												20,2
55	MU	01O02P1	Pl.RíoPliego	5,1	7,4	6,7	2,2	1,0	0,2	0,1	0,4	0,5			0,1		0,1										23,8
56	MU	01E01P1	Pl.E. La Cierva	6,2	8,2	3,8	2,2	1,2	0,2		0,4	0,4			0,2		0,2										23,0
57	MU	01O03P1	Pl.RíoMula	2,0	4,5	2,9	2,2	0,9		0,2	0,1																12,8
58	MU	01E07P1	Pl.E.Los Rodeos	0,8	3,4	1,8	2,0	0,6																			8,6
<b>Ilc Zona Alta 2 Río Segura</b>																											
59	MU	02A02P1	Pl.Ojós	0,4	1,4	1,2	1,6	0,8			0,2					0,2											5,8
60	MU	02E01P1	Pl.E.Mayés	0,6	3,1	2,7	3,3	1,0		0,2																	10,9
61	MU	02O03P1	Pl.Rbla Tinajón	0,3	1,0	1,0	1,7	0,8	0,2																		5,1
62	MU	01O04P1	Pl.Rbla Salada	3,1	6,7	3,8	2,3	0,8		0,1																	16,8
<b>IV Zona Media</b>																											
<b>Iva Río Segura - Azud de los Huertos</b>																											
63	MU	01A01P1	Pl.Contraparada	1,6	5,5	2,3	2,5	0,8																			12,7
64	MU	01A02P1	Pl.Beniscornia	3,0	6,6	2,2	2,2	0,6																			14,6
65	MU	01A03P1	Pl.Murcia Autovía	3,6	7,0	2,8	3,0	1,1	0,1																		17,6
66	MU	01A04P1	Pl.Murcia Fica	3,7	6,6	2,9	2,5	1,0																			16,7
67	MU	01O05P1	Pl.Reguerón	6,2	5,4	3,6	1,0	0,8																			17,0
68	MU	01M02P1	Pl. Relojero-Ametse	7,0	8,0	5,8	0,8	0,4																			22,0
69	MU	07A01P1	Pl.Beniel		0,6	1,6	1,6	1,0																			4,8
<b>Vb Rambla Salada - Embalse de Santomera</b>																											
70	MU	01L01P1	Pl.Cab.C.Crevillente			0,6	1,0	1,4	0,2																		3,2
71	MU	01E02P1	Pl.E.Santomera	0,2	0,4	1,6	2,2	1,6																			6,0
<b>V Río Guadalentín</b>																											
<b>Va Alto Guadalentín</b>																											
72	AL	05N01P1	Pln.María	3,7	1,6	2,9	3,5	3,3	4,3	3,1	1,6	6,6	4,5	0,6		0,8		0,2					0,2	0,2		0,2	37,3
73	MU	05P03P1	Pl.Venta Castillo	2,7	1,8	6,2	4,3	4,7	5,5	2,3	3,7	2,3	1,8	0,2		0,2		0,2					0,2				36,1
74	MU	05E02P1	Pl.E.Valdeinfierno	3,6	3,2	2,4	4,6	0,4	1,6	4,2	4,8	4,0	0,6	0,4													29,8
75	AL	05A09P1	Pln.Rbla Chirivel	1,0	0,4	2,2	1,6	1,6	2,6	4,2	1,0	5,6	1,6	1,6	0,4	0,4		0,8	0,2								25,2
76	AL	05A10P1	Pl.VélezRubio	1,3	1,4	2,4	3,1	2,2	4,0	1,2	1,4	9,5	2,4	0,4	0,1	0,2		0,1			0,1		0,3	0,3	0,1	0,1	30,6
77	AL	05M01P1	Pl. El Mojonar-Ametse	1,7	0,8	2,4	2,5	2,2	3,5	2,8	1,3	6,5	2,4	0,9	0,1	0,4		0,4	0,1				0,1	0,1		0,1	28,3
78	AL	05A11P1	Pl.Río Chico		0,4	2,0	2,4	1,4	2,6	0,6	0,8	8,6	1,4	0,2													20,4
79	AL	05A12P1	Pln.VélezBlanco	1,4	0,7	2,1	2,8	2,1	4,9	2,2	1,6	4,7	1,8	0,2		0,2	0,1						0,1	0,2			25,1

### Listado de la Precipitación Diaria (mm.) (Acumulada de 25/03/2022 08:00 a 26/03/2022 08:00)

				08-09	09-10	10-11	11-12	12-13	13-14	14-15	15-16	16-17	17-18	18-19	19-20	20-21	21-22	22-23	23-00	00-01	01-02	02-03	03-04	04-05	05-06	06-07	07-08	A Origen	
80	MU	05P02P1	Pl.Doña Inés	3,8	3,2	1,0	4,4	0,8	2,2	0,2	0,2	0,8	0,2	0,2														17,0	
<b>Vb Medio Guadalentín</b>																													
81	MU	05P04P1	Pl.Cab.RblaNogalte	1,8	1,6	2,4	3,0	2,6	3,6	1,4	3,0	5,2	1,4									0,2	0,2		0,4	0,4		27,2	
82	MU	05E03P1	Pl.E.Puentes	3,8	2,4	2,0	4,4	0,6	0,4	1,8	2,0	0,8	1,2	0,2														19,6	
83	MU	05P01P1	Pl.Zaradilla Totana	6,4	3,8	2,4	4,8	1,2	2,0	0,6	1,6	0,8	1,6	0,2			0,2											25,6	
84	MU	05O01P1	Pl. Rbla Nogalte	1,2	3,0	2,0	4,4	3,0	6,0	1,8	2,4	1,8	0,4															26,0	
85	MU	05R01P1	Pl. Lorca	1,6	2,6	1,6	4,6	1,8	2,6	1,6	2,2	0,8	1,4			0,2				0,4								21,4	
<b>Vc Bajo Guadalentín</b>																													
86	MU	01O06P1	Pl.Paretón	5,6	4,8	7,6	1,2	0,2	0,2																			19,6	
87	MU	01P02P1	Pl.Caserío Gebas	7,8	5,1	4,3	1,7	0,8	0,1	0,3		0,2	0,1															20,4	
88	MU	01M05P1	Pl. Coll.Bermejo-Ametse	4,8	2,8	5,6	4,4	2,2	2,6	1,6	1,6	0,4	0,2	0,2														26,4	
89	MU	01U01P1	Pl.I.Alhama	5,0	1,8	4,6	0,8	1,0		0,4																		13,6	
90	MU	01E06P1	Pl.E.JoséBautista	8,4	3,6	7,8	1,4	1,0		0,2																		22,4	
<b>Vd Sangonera-Reguerón</b>																													
91	MU	01M01P1	Pl.MajalBlanco-Ametse	13,0	6,4	5,0	1,2	0,6																				26,2	
<b>VI Zona Baja</b>																													
<b>Via Zona Baja Río Segura</b>																													
92	A	07A06P1	Pl. Orihuela		0,4	0,4	2,6	1,4	0,2																			5,0	
93	A	07E01P1	Pl.E.La Pedrera		0,4	1,6	2,2	1,2																				5,4	
94	A	07A03P1	Pl.Jacarilla			0,4	1,8	1,0																				3,2	
95	A	07A04P1	Pl.Rojales		0,2	0,7	1,7	1,0																				3,6	
<b>Vib Chícamo-Santomera</b>																													
96	MU	01A05P1	Pl.Río Chícamo			0,1	0,1	0,5	0,1																			0,8	
97	MU	01P04P1	Pl.Baños Fortuna				0,2																					0,2	
<b>Vic Crevillente-Levante</b>																													
98	A	07U01P1	Pl.ETAP Torrealta				0,4																					0,4	
99	A	07E02P1	Pl.E.Crevillente																									0,0	
<b>VII Ramblas Costeras</b>																													
<b>VIIa Rambla del Albuñón</b>																													
100	MU	06P04P1	Pl.La Murta	8,4	3,6	4,8	0,6	0,2																				17,6	
101	MU	06A05P1	Pl.Fuente Álamo		0,9	0,5																						1,4	
102	MU	06A06P1	Pl.Los Cegarras	3,8	4,1	3,6	0,2	0,1																				11,8	
103	MU	06A04P1	Pl.El Estrecho	3,4	7,4	3,0	0,4	0,2																				14,4	
104	MU	06A03P1	Pl.Rbla Albuñón	1,8	5,4	0,6																						7,8	
105	MU	06P02P1	Pl.Torre Pacheco	3,2	3,2	0,8																						7,2	
106	MU	06A02P1	Pl.Pozo Estrecho	2,4	4,8	1,4	0,4																					9,0	
107	MU	06A01P1	Pl.La Puebla	2,7	3,9	1,0	0,3																					7,9	
108	MU	06A18P1	Pl.Desemb.Albuñón	2,5	3,4	1,0	0,2	0,1																	0,1			7,3	
<b>VIIb Ramblas costeras Sur</b>																													
109	MU	05A02P1	Pl.La Escarihuela	0,2	0,2	0,2	0,4	0,2		1,0	2,8	2,8	2,6	2,4	1,0													13,8	
110	AL	05A03P1	Pl.Pulpí	1,9	2,0	0,4	1,3	1,6	0,3			0,1	0,1													0,7	0,1	7,7	
111	AL	05A04P1	Pl.Rbla Pinar	0,8	1,4	0,4	0,8	1,7	0,1	0,1	0,1	0,2	0,1	0,1					0,1		0,1	0,1				0,6	0,1	6,9	
112	AL	05A05P1	Pl.Rbla Guazamara	0,9	1,4	0,6	1,0	1,4	0,1	0,1		0,2	0,1							0,1		0,1				0,6		6,6	
113	AL	05A06P1	Pl.Rbla Gachas	1,8	3,8	1,4	2,0	5,6	0,2			0,2				0,2									3,2	0,4	18,8		
114	AL	05A07P1	Pl.Rbla Canalejas	0,8	1,4	0,8	1,4	1,0				0,2														0,6		6,2	
115	AL	05A08P1	Pl.Río Almanzora	0,6	2,7	1,0	0,6	0,8			0,2	0,2												2,0	0,6	0,2	8,8		

### Listado de la Precipitación Diaria (mm.) (Acumulada de 25/03/2022 08:00 a 26/03/2022 08:00)

			08-09	09-10	10-11	11-12	12-13	13-14	14-15	15-16	16-17	17-18	18-19	19-20	20-21	21-22	22-23	23-00	00-01	01-02	02-03	03-04	04-05	05-06	06-07	07-08	A Origen	
116	MU	06A16P1	Pl.Rbla Minglano-Cañarete	0,2	0,8		0,4	0,2																			1,6	
117	MU	06A17P1	Pl.RblaQuiñoneros	0,4	1,4	0,2	1,3	0,3		0,2	0,1																3,9	
118	MU	06A14P1	Pl.Rbla Miñarros	1,4	3,0	0,6	1,0	1,2	0,2		0,2						0,2	0,2									8,0	
119	MU	06A10P1	Pl.RM315	5,1	4,8	6,6	1,0	0,3	0,2	0,1																	18,1	
120	MU	06A09P1	Pl.Camposol	6,4	9,0	6,4	0,6	0,8	0,4	0,4																	24,0	
121	MU	06A08P1	Pl.LasHermanillas	4,5	5,9	4,8	0,5	0,5	0,2	0,4							0,1										16,9	
122	MU	06A07P1	Pl.RM332	1,8	1,6	2,6	0,2			0,8																	7,0	
123	MU	06A13P1	Pl.Cedacero	2,2	1,9	3,5	0,2	0,2		0,2																	8,2	
124	MU	06P03P1	Pl.Perín	2,6	1,4	4,0	0,2	0,4		0,2																	8,8	
125	MU	06A15P1	Pl.Rbla CabNegro	2,0	1,4	5,2	0,2			0,2																	9,0	
126	MU	06A12P1	Pl.Canteras	2,3	2,5	3,0	0,2	0,2		0,3																	8,5	
127	MU	06A11P1	Pl.Los Patojos	2,1	5,1	0,9	0,1	0,2																			8,4	
128	MU	06P01P1	Pl.Cartagena	1,6	1,9	3,5	0,2	0,2		0,1															0,1		7,6	
129	MU	06M01P1	Pl.Rbla Benipila	2,5	3,7	1,1	0,2	0,1		0,1																	7,7	
<b>Vilc Ramblas costeras Norte</b>																												
130	MU	06P05P1	Pl.San Javier	6,4	3,9	3,3	0,8	0,6																			15,0	
131	MU	06A19P1	Pl. Maraña - Balsicas	3,4	3,9	2,0	1,0	0,4																			10,7	
132	A	06L01P1	Pl.CPCCartagena	2,0	2,3	2,6	1,6	0,7																			9,2	
a. Máxima				13,0	13,0	7,8	7,0	5,6	6,0	4,6	4,8	9,5	5,0	5,3	3,0	5,8	2,4	2,4	1,0	0,4	0,2	0,8	0,8	2,0	1,5	3,2	0,6	37,3
b. Mínima				0,1	0,2	0,1	0,1	0,1	0,1	0,1	0,1	0,1	0,1	0,1	0,1	0,1	0,1	0,1	0,1	0,1	0,2	0,1	0,1	0,1	0,1	0,1	0,1	0,0
c. Suma				251	303	267	198	132	79	59	60	95	59	38	17	25	12	8	2	2	1	2	3	7	9	12	4	1.645
d. Nº Pluv. >0				92	109	115	117	117	76	71	63	64	48	38	33	26	23	21	9	10	3	11	12	16	24	19	18	131
e. Media (c/d)				2,7	2,8	2,3	1,7	1,1	1,0	0,8	1,0	1,5	1,2	1,0	0,5	1,0	0,5	0,4	0,3	0,2	0,2	0,2	0,3	0,4	0,4	0,6	0,2	12,6

Observaciones: Datos provisionales, filtrados no consolidados	Intensidades Horarias: Intervalo en blanco: Precipitación 0 Intervalo en gris...: No hay dato	Precipitación a Origen: >0 10 20 30 50 100 150
	<ul style="list-style-type: none"> <li><span style="display: inline-block; width: 15px; height: 10px; background-color: #e0ffff; border: 1px solid black;"></span> Débil (&gt;0 - &lt;2)</li> <li><span style="display: inline-block; width: 15px; height: 10px; background-color: #90ee90; border: 1px solid black;"></span> Moderada (&gt;=2 - &lt;15)</li> <li><span style="display: inline-block; width: 15px; height: 10px; background-color: #ffff00; border: 1px solid black;"></span> Fuerte (&gt;=15 - &lt;30)</li> <li><span style="display: inline-block; width: 15px; height: 10px; background-color: #ffa500; border: 1px solid black;"></span> Muy Fuerte (&gt;=30 - &lt;60)</li> <li><span style="display: inline-block; width: 15px; height: 10px; background-color: #ff0000; border: 1px solid black;"></span> Torrencial (&gt;=60)</li> </ul>	