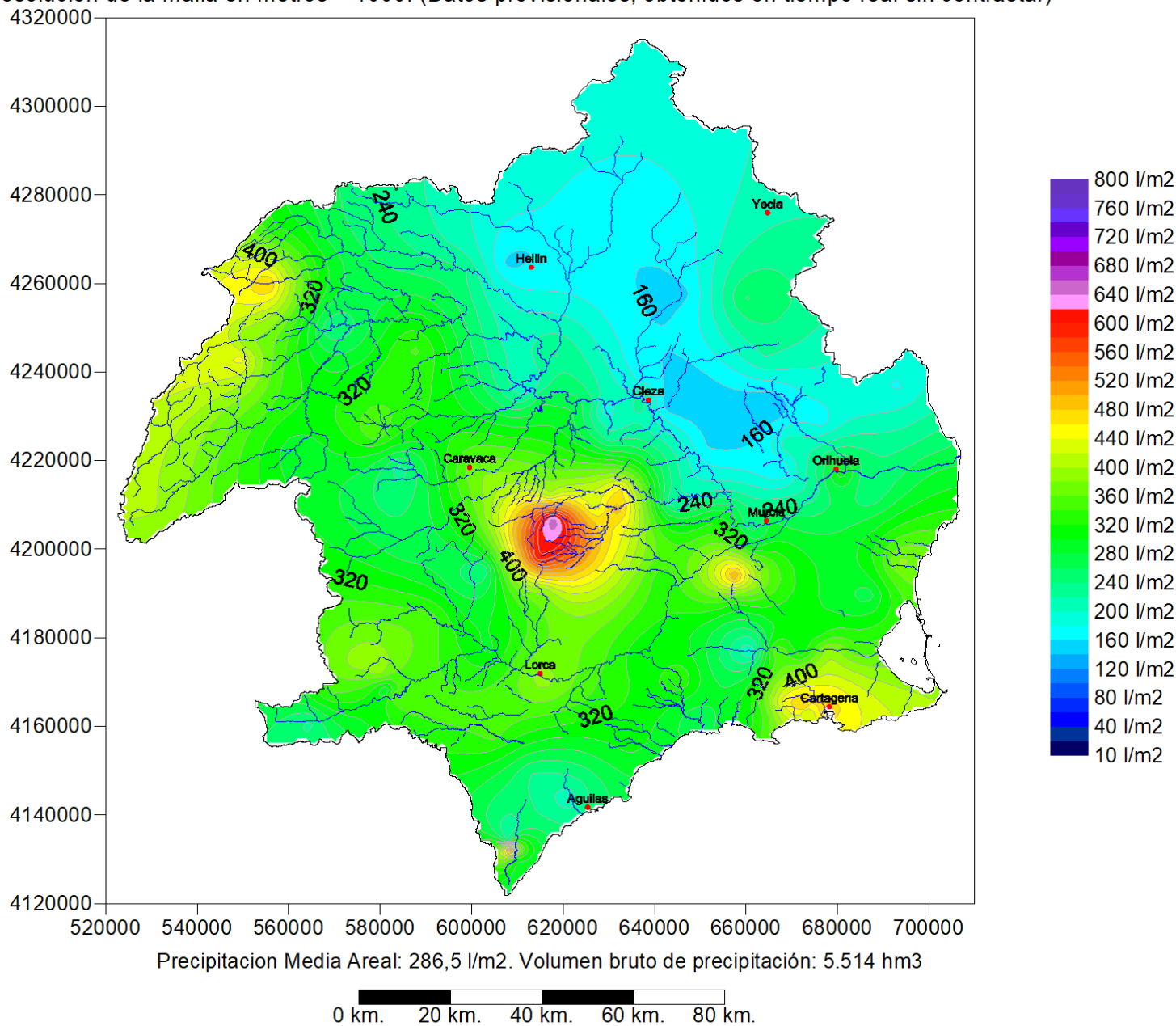


Distribución Espacial de la Precipitación Anual (mm). (Acumulada de 01/10/2021 08:00 a 16/04/2022 08:00)

Pluviómetros Adoptados: SAIH. Método de interpolación: Kriging variograma lineal con Quadratic Drift. Resolución de la malla en metros = 1000. (Datos provisionales, obtenidos en tiempo real sin contrastar)

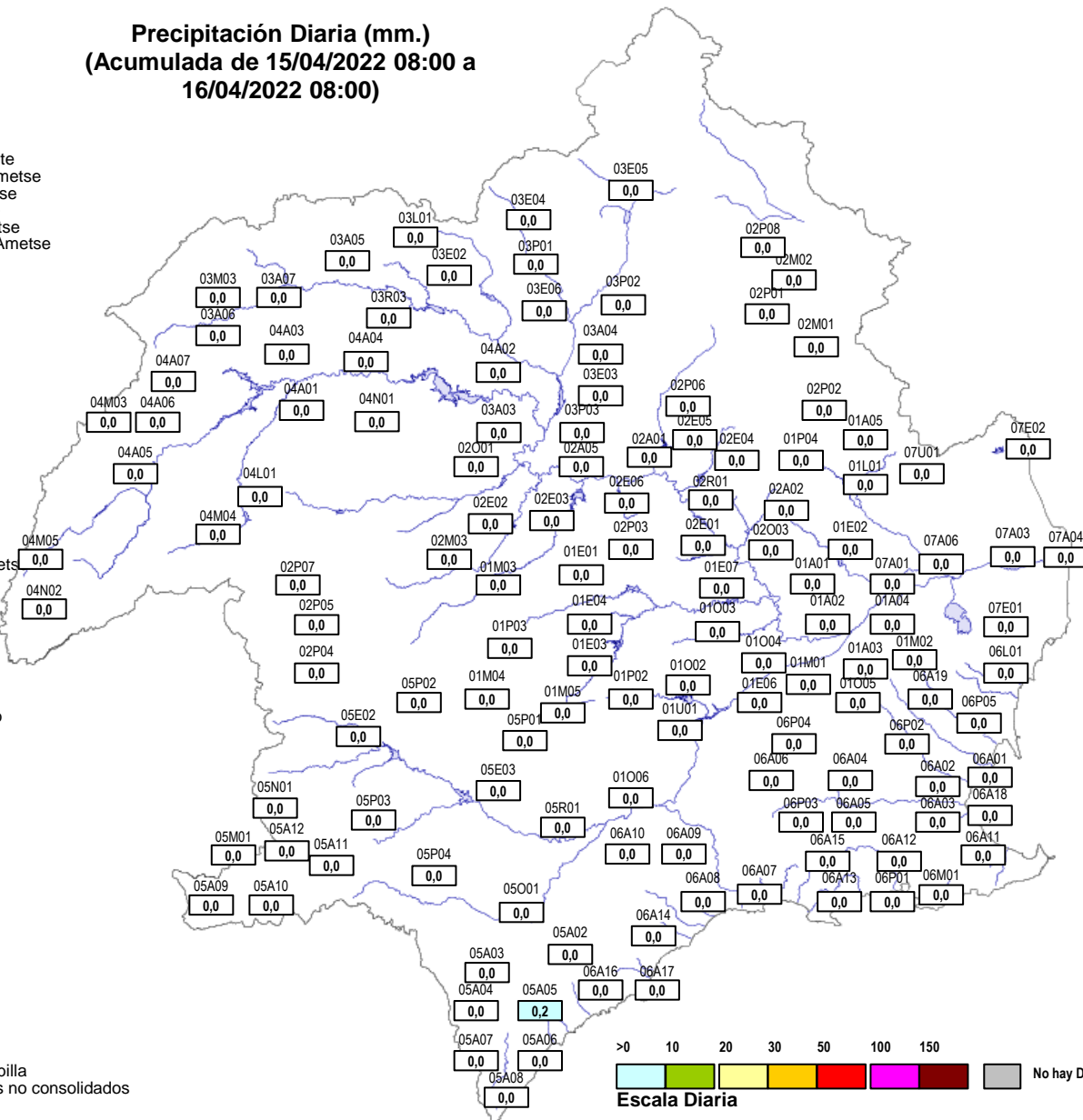




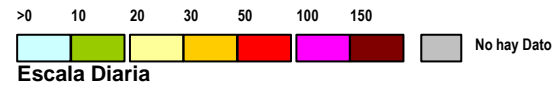
Precipitación Diaria (mm.) (Acumulada de 15/04/2022 08:00 a 16/04/2022 08:00)

- 01A01 Pl. Contraparada
- 01A02 Pl. Beniscornia
- 01A03 Pl. Murcia Autovia
- 01A04 Pl. Murcia Fica
- 01A05 Pl. Río Chicamo
- 01E01 Pl. E. La Cierva
- 01E02 Pl. E. Santomera
- 01E03 Pl. E. Pliego
- 01E04 Pl. E. Doña Ana
- 01E06 Pl. E. José Bautista
- 01E07 Pl. E. Los Rodeos
- 01L01 Pl. Cab. C. Crevillente
- 01M01 Pl. Majal Blanco-Ametse
- 01M02 Pl. Reloiero-Ametse
- 01M03 Pl. Bullas-Ametse
- 01M04 Pl. La Selva-Ametse
- 01M05 Pl. Coll. Bermejo-Ametse
- 01O02 Pl. Río Pliego
- 01O03 Pl. Río Mula
- 01O04 Pl. Rbla Salada
- 01O05 Pl. Requero
- 01O06 Pl. Paretón
- 01P02 Pl. Caserio Gebas
- 01P03 Pl. Pinar Hermoso
- 01P04 Pl. Baños Fortuna
- 01U01 Pl. I. Alhama
- 02A01 Pl. Almadenes
- 02A02 Pl. Ojós
- 02A05 Pl. AgAb. Argos
- 02E01 Pl. E. Mavés
- 02E02 Pl. E. Argos
- 02E03 Pl. E. Alfonso XIII
- 02E04 Pl. E. Moro
- 02E05 Pl. E. Judío
- 02E06 Pl. E. Cárcabo
- 02M01 Pl. El Carche-Amets
- 02M02 Pl. Las Puntillas
- 02M03 Pl. Caravaca
- 02O01 Pl. Río Moratalla
- 02O03 Pl. Rbla Tinaión
- 02P01 Pl. Jumilla
- 02P02 Pl. La Zarza
- 02P03 Pl. Las Caras
- 02P04 Pl. Tarragoya
- 02P05 Pl. Casas Navarro
- 02P06 Pl. Venta Olivo
- 02P07 Pl. Campo S. Juan
- 02P08 Pl. Casa Aqüeros
- 02R01 Pl. Cieza
- 03A03 Pl. Calasparra
- 03A04 Pl. Azaraque
- 03A05 Pl. Liétor
- 03A06 Pln. Riópar
- 03A07 Pln. Boqarra
- 03E02 Pl. E. Talave
- 03E03 Pl. E. Camarillas
- 03E04 Pln. E. Charcos
- 03E05 Pln. E. Bavco
- 03E06 Pln. E. Boquerón
- 03L01 Pl. Cola A. T. S.
- 03M03 Pl. Paterna
- 03P01 Pl. Tobarra
- 03P02 Pl. Minatada
- 03P03 Pl. Serratilla
- 03R03 Pl. Azud Liétor
- 04A01 Pl. Confluencia Taibilla

Datos provisionales, filtrados no consolidados



- 04A02 Pl. AqAb. Cenajo
- 04A03 Pl. AqAb. Fuensanta
- 04A04 Pl. A. El Gallego
- 04A05 Pl. Las Juntas
- 04A06 Pln. La Graya
- 04A07 Pln. Río Tus
- 04L01 Pl. Canal Alto Taibilla
- 04M03 Pl. EM. Arqueolite
- 04M04 Pl. EM. Nerpio
- 04M05 Pl. EM. Stgo. Espada
- 04N01 Pln. Férrez
- 04N02 Pln. Don Domingo
- 05A02 Pl. La Escarihuela
- 05A03 Pl. Pulpi
- 05A04 Pl. Rbla Pinar
- 05A05 Pl. Rbla Guazamara
- 05A06 Pl. Rbla Gachas
- 05A07 Pl. Rbla Canalejas
- 05A08 Pl. Río Almazora
- 05A09 Pln. Rbla Chirivel
- 05A10 Pl. Vélez Rubio
- 05A11 Pl. Río Chico
- 05A12 Pln. Vélez Blanco
- 05E02 Pl. E. Valdeinferno
- 05E03 Pl. E. Puentes
- 05M01 Pl. El Moionar-Ametse
- 05N01 Pln. María
- 05O01 Pl. Rbla Noqalte
- 05P01 Pl. Zardadilla Totana
- 05P02 Pl. Doña Inés
- 05P03 Pl. Venta Castillo
- 05P04 Pl. Cab. Rbla Noqalte
- 05R01 Pl. Lorca
- 06A01 Pl. La Puebla
- 06A02 Pl. Pozo Estrecho
- 06A03 Pl. Rbla Albuñón
- 06A04 Pl. El Estrecho
- 06A05 Pl. Fuente Alamo
- 06A06 Pl. Los Cegarras
- 06A07 Pl. RM332
- 06A08 Pl. Las Hermanillas
- 06A09 Pl. Camposol
- 06A10 Pl. RM315
- 06A11 Pl. Los Patoios
- 06A12 Pl. Canteras
- 06A13 Pl. Cedacero
- 06A14 Pl. Rbla Miñarros
- 06A15 Pl. Rbla Cab Negro
- 06A16 Pl. Rbla Minglano-Cañarete
- 06A17 Pl. Rbla Quiñoneros
- 06A18 Pl. Desemb. Albuñón
- 06A19 Pl. Maraña - Balsicas
- 06L01 Pl. CPCC Cartagena
- 06M01 Pl. Rbla Benipila
- 06P01 Pl. Cartagena
- 06P02 Pl. Torre Pacheco
- 06P03 Pl. Perín
- 06P04 Pl. La Murta
- 06P05 Pl. San Javier
- 07A01 Pl. Beniel
- 07A03 Pl. Jacarilla
- 07A04 Pl. Rojales
- 07A06 Pl. Orihuela
- 07E01 Pl. E. La Pedrera
- 07E02 Pl. E. Crevillente
- 07U01 Pl. ETAP Torrealta



Listado de la Precipitación Diaria (mm.) (Acumulada de 15/04/2022 08:00 a 16/04/2022 08:00)

				08-09	09-10	10-11	11-12	12-13	13-14	14-15	15-16	16-17	17-18	18-19	19-20	20-21	21-22	22-23	23-00	00-01	01-02	02-03	03-04	04-05	05-06	06-07	07-08	A Origen		
116	MU	06A16P1	Pl.Rbla Minglano-Cañarete																									0,0		
117	MU	06A17P1	Pl.RblaQuiñoneros																										0,0	
118	MU	06A14P1	Pl.Rbla Miñarros																										0,0	
119	MU	06A10P1	Pl.RM315																										0,0	
120	MU	06A09P1	Pl.Camposol																										0,0	
121	MU	06A08P1	Pl.LasHermanillas																										0,0	
122	MU	06A07P1	Pl.RM332																										0,0	
123	MU	06A13P1	Pl.Cedacero																										0,0	
124	MU	06P03P1	Pl.Perín																										0,0	
125	MU	06A15P1	Pl.Rbla CabNegro																										0,0	
126	MU	06A12P1	Pl.Canteras																										0,0	
127	MU	06A11P1	Pl.Los Patojos																										0,0	
128	MU	06P01P1	Pl.Cartagena																										0,0	
129	MU	06M01P1	Pl.Rbla Benipila																										0,0	
Vilc Ramblas costeras Norte																														
130	MU	06P05P1	Pl.San Javier																										0,0	
131	MU	06A19P1	Pl. Maraña - Balsicas																										0,0	
132	A	06L01P1	Pl.CPCCartagena																										0,0	
		a. Máxima		0,0	0,0	0,0	0,0	0,0	0,2	0,0	0,0	0,0	0,0	0,0	0,0	0,0	0,0	0,0	0,0	0,0	0,0	0,0	0,0	0,0	0,0	0,0	0,0	0,0	0,2	
		b. Mínima		0,0	0,0	0,0	0,0	0,0	0,2	0,0	0,0	0,0	0,0	0,0	0,0	0,0	0,0	0,0	0,0	0,0	0,0	0,0	0,0	0,0	0,0	0,0	0,0	0,0	0,0	
		c. Suma		0	0	0	0	0	0	0	0	0	0	0	0	0	0	0	0	0	0	0	0	0	0	0	0	0	0	
		d. Nº Pluv. >0		0	0	0	0	0	1	0	0	0	0	0	0	0	0	0	0	0	0	0	0	0	0	0	0	0	1	
		e. Media (c/d)		0,0	0,0	0,0	0,0	0,0	0,2	0,0	0,0	0,0	0,0	0,0	0,0	0,0	0,0	0,0	0,0	0,0	0,0	0,0	0,0	0,0	0,0	0,0	0,0	0,2		

Observaciones: Datos provisionales, filtrados no consolidados	Intensidades Horarias: Intervalo en blanco: Precipitación 0 Intervalo en gris.: No hay dato	<table border="1"> <tr><td>0</td><td>10</td><td>20</td><td>30</td><td>50</td><td>100</td><td>150</td></tr> <tr><td>Light Blue</td><td>Light Green</td><td>Yellow</td><td>Orange</td><td>Red</td><td>Purple</td><td>Dark Red</td></tr> </table>	0	10	20	30	50	100	150	Light Blue	Light Green	Yellow	Orange	Red	Purple	Dark Red										
0	10	20	30	50	100	150																				
Light Blue	Light Green	Yellow	Orange	Red	Purple	Dark Red																				
	<table border="1"> <tr><td><2</td><td>>=2 - <15</td><td>>=15 - <30</td><td>>=30 - <60</td><td>>=60</td></tr> <tr><td>Light Blue</td><td>Light Green</td><td>Yellow</td><td>Orange</td><td>Red</td></tr> </table>	<2	>=2 - <15	>=15 - <30	>=30 - <60	>=60	Light Blue	Light Green	Yellow	Orange	Red	<p>Precipitación a Origen:</p> <table border="1"> <tr><td>>0</td><td>10</td><td>20</td><td>30</td><td>50</td><td>100</td><td>150</td></tr> <tr><td>Light Blue</td><td>Light Green</td><td>Yellow</td><td>Orange</td><td>Red</td><td>Purple</td><td>Dark Red</td></tr> </table>	>0	10	20	30	50	100	150	Light Blue	Light Green	Yellow	Orange	Red	Purple	Dark Red
<2	>=2 - <15	>=15 - <30	>=30 - <60	>=60																						
Light Blue	Light Green	Yellow	Orange	Red																						
>0	10	20	30	50	100	150																				
Light Blue	Light Green	Yellow	Orange	Red	Purple	Dark Red																				